



VBI
REAL ESTATE

RELATÓRIO DE GESTÃO

FII VBI LOGÍSTICO
(LVBI11)

JANEIRO 2024

INFORMAÇÕES GERAIS

FII VBI LOGÍSTICO

OBJETIVO DO FUNDO E POLÍTICA DE INVESTIMENTOS

O Fundo tem como objetivo a obtenção de renda e ganho de capital, através do investimento de, no mínimo, dois terços do seu patrimônio líquido diretamente em imóveis ou direitos reais sobre imóveis do segmento logístico ou industrial ("Imóveis Alvo"), bem como indiretamente, através de ações ou cotas de sociedades de propósito específico, cotas de Fundos de Investimento Imobiliário e cotas de Fundos de Investimento em Participações.

PARA MAIS INFORMAÇÕES

[Clique aqui](#) e acesse o Regulamento do Fundo

INÍCIO DAS ATIVIDADES

Novembro/2018

CÓDIGO DE NEGOCIAÇÃO

LVBI11

COTAS EMITIDAS

14.243.672

GESTOR

VBI Real Estate Gestão
de Carteiras S.A.

ADMINISTRADOR

BTG Pactual Serviços
Financeiros S.A. DTVM

ESCRITURADOR

BTG Pactual Serviços
Financeiros S.A. DTVM

TAXA DE ADMINISTRAÇÃO TOTAL

Taxa efetiva (competência)
dezembro de 2023: 1,02%
do patrimônio líquido



ACESSE
O SITE



CADASTRE-SE
NO MAILING



FALE COM
O RI

RESUMO LVBI11

JANEIRO 2024

PATRIMÔNIO LÍQUIDO	VALOR PATRIMONIAL DA COTA	VALOR DE MERCADO	VALOR DE MERCADO DA COTA	P/B	VOLUME MÉDIO DIÁRIO NEGOCIADO NO MÊS
R\$ 1.669,8 milhões	R\$ 117,23	R\$ 1.694,0 milhões	R\$ 118,93	1,01x	R\$ 3,7 milhões
DIVIDENDO POR COTA	DIVIDEND YIELD ANUALIZADO¹	DIVIDEND YIELD ANUALIZADO²	DIVIDEND YIELD LTM^{1,3}	DIVIDEND YIELD LTM^{2,3}	% ATIVO ALOCADO EM IMÓVEIS
R\$ 1,05	10,6%	10,7%	8,3%	8,4%	94,4%
		% ATIVO EM CAIXA	CAIXA E OUTROS ATIVOS⁴	NÚMERO DE COTISTAS	
		2,7%	R\$ 52,0 milhões	104.360	

¹Com base no valor da cota negociada na B3 em 31/01;

²Com base no valor da cota patrimonial em 31/01;

³Com base nos dividendos distribuídos pelo Fundo nos últimos 12 meses;

⁴Caixa e outros ativos incluem aplicações financeiras em títulos de renda fixa e cotas de fundos de investimento.

COMENTÁRIOS DA GESTÃO

DESEMPENHO DO MÊS DE JANEIRO

- **RENDIMENTOS:** No mês de janeiro, o Fundo apresentou um resultado de aproximadamente R\$ 0,89/cota. Assim, no dia 31/01, o Fundo comunicou a distribuição de rendimentos equivalente a R\$ 1,05/cota, pagos no dia 07/02, distribuindo parte da reserva acumulada durante o segundo semestre. Esta distribuição representa um *dividend yield* de 10,6% sobre o preço de fechamento das cotas no mercado secundário (R\$ 118,93) em 31/01 ou, ainda, 10,7% sobre o PL do Fundo de (R\$ 117,23) em 31/01 (para maiores detalhes [clique aqui](#)).
- **GESTÃO COMERCIAL:** Durante o mês de dezembro (caixa janeiro), ocorreu a desocupação de um módulo do ativo Itapevi (1.761 m²) e ainda a entrega, através de rescisão antecipada, de um módulo do G1 do Ativo Aratu (2.180 m²). Assim, a taxa de vacância física ao Final do mês era de 0,9%. Conforme Fato Relevante ([clique aqui](#)) divulgado em 01/02, o Fundo recebeu de um dos seus Locatários durante o mês de janeiro o pagamento do aluguel referente à competência de novembro de 2023, que deveria ter sido pago em dezembro. Dessa forma, a distribuição de rendimentos foi impactada positivamente em, aproximadamente, R\$ 0,10 por cota com esta adimplência. A gestão do Fundo segue trabalhando ativamente para locar o quanto antes os espaços atualmente vagos.
- **GESTÃO OPERACIONAL/OBRAS:** Conforme comunicado anteriormente, com a emissão do Habite-se (Certificado de Conclusão) do Ativo Cajamar, resta pendente a lavratura da escritura de compra e venda, que é o documento definitivo de aquisição do Ativo. Para isso, o vendedor do Ativo está trabalhando na documentação relacionada a individualização da propriedade (matrícula do imóvel) para que a aquisição seja finalizada. A expectativa atual é que a individualização da matrícula e a consequente lavratura da escritura de compra e venda ocorra no 3º trimestre de 2024.
- **ALIENAÇÃO DE ATIVOS (GUARULHOS):** Conforme divulgado em Fato Relevante do dia 01/11 ([clique aqui](#)), o Fundo realizou a primeira alienação de ativos do Fundo. A transação representou ao Fundo Taxa Interna de Retorno (TIR) de 17,6% a.a, equivalente a uma remuneração equivalente a 277% do CDI líquido de impostos no período, um múltiplo sobre capital investido (MOIC) de 2,0x e ainda lucro distribuível (ganho de capital) equivalente a aproximadamente R\$ 1,67 por cota. O fluxo de pagamento da venda possuía uma parcela de R\$ 60,0 milhões paga à vista na data de fechamento, R\$ 17,2 milhões (já considerando os rendimentos financeiros) recebidos agora no mês de janeiro de 2024 (que foi utilizado para o pré-pagamento de uma das séries do CRI SBC) e uma parcela adicional de R\$ 17,0 milhões + rendimentos financeiros previstas para julho de 2024.
- **QUITAÇÃO ANTECIPADA PARCIAL DO CRI SBC:** Conforme informado em relatório anterior, a 3ª série do CRI SBC foi quitada de forma antecipada no mês de fevereiro. É importante ressaltar que a série quitada, não conteve multa de pré-pagamento.

Que tal conhecer **os ativos** que fazem parte da carteira do **LVBI11** apresentados pelo **gestor** do Fundo?

Assista
a série

ATIVOS VBI EM FOCO

Clique para
assistir:



REC

com **Alexandre Bolsoni**
Senior partner e head do segmento logístico



LINHA DO TEMPO

NOVEMBRO

- 1ª Emissão FII VBI Logístico
Captação Total R\$ 303 MM
- Aquisição Ativo Guarulhos



Ativo Itapevi

DEZEMBRO

- Aquisição Ativo Extrema 01 e Extrema 02



Ativo Mauá

JUNHO

- Aquisição Ativo Pirituba

OUTUBRO


- 3ª Emissão FII VBI Logístico
Captação Total R\$ 500 MM



Ativo Cajamar



Ativo Aratu



Ativo Jandira

MARÇO

- Expansão Ativo Araucária

MAIO

- Expansão Ativo Betim



Ativo SBC

2018

2019

2020

2021

2022

2023

SETEMBRO

- 2ª Emissão FII VBI Logístico
Captação Total R\$ 480 MM

OUTUBRO

- Aquisição Ativo Extrema 03 e Ativo Mauá

DEZEMBRO

- Aquisição Ativo Itapevi e ativo Araucária



Ativo Guarulhos



Ativo Extrema



Ativo Pirituba

FEVEREIRO

- Aquisição Ativo Betim e Ativo Jandira

JUNHO

- Aquisição Ativo Aratu

SETEMBRO

- Aquisição Ativo Cajamar



Ativo Betim



Ativo Araucária

OUTUBRO

- 4ª Emissão FII VBI Logístico
Captação Total R\$ 286 MM

NOVEMBRO

- Venda Ativo Guarulhos

DEZEMBRO

- Aquisição Ativo BTS SBC

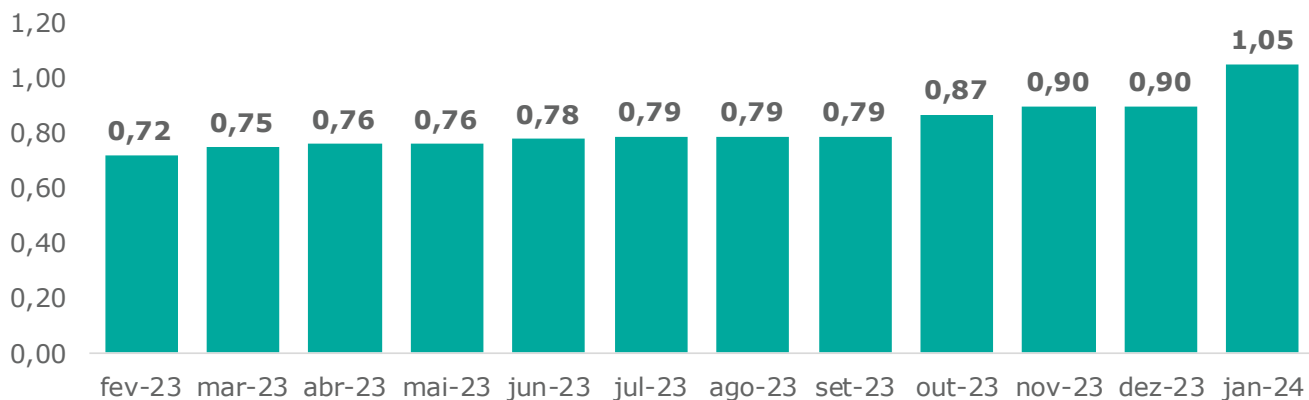
RENDIMENTOS



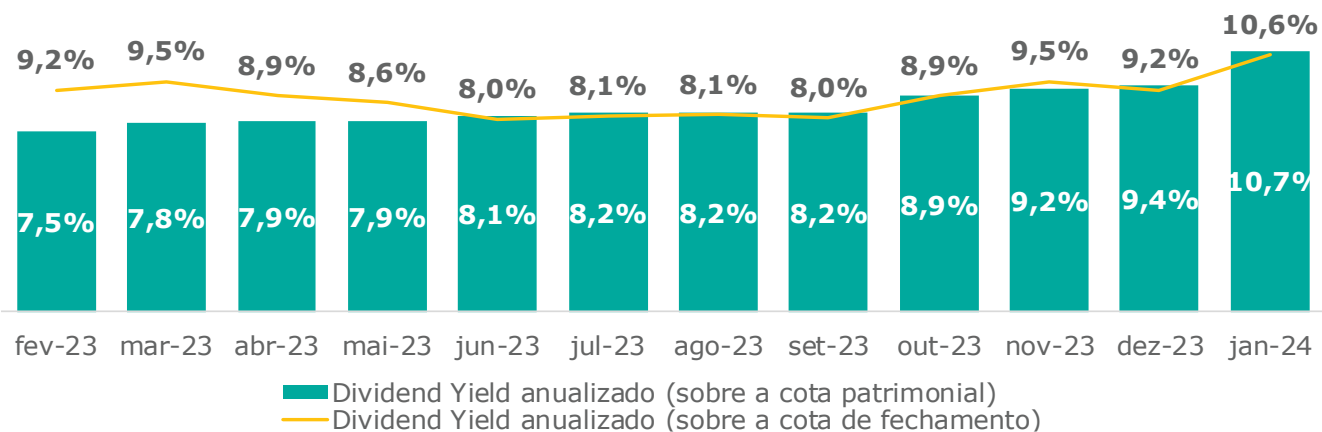
No dia 31/01, o Fundo comunicou a distribuição de rendimentos equivalente à R\$ 1,05 cota, pagos no dia 07/02. Esse rendimento é referente ao resultado-caixa recebido ao longo do mês de janeiro, tendo o mês de dezembro como competência.

Esta distribuição representa um *dividend yield* de 10,6% sobre o preço de fechamento das cotas no mercado secundário (R\$ 118,93) em 31/01 ou ainda 10,7% sobre o PL do Fundo no dia 31/01 (R\$ 117,23).

HISTÓRICO DE DISTRIBUIÇÕES POR COTA



DIVIDEND YIELD



■ Dividend Yield anualizado (sobre a cota patrimonial)
— Dividend Yield anualizado (sobre a cota de fechamento)



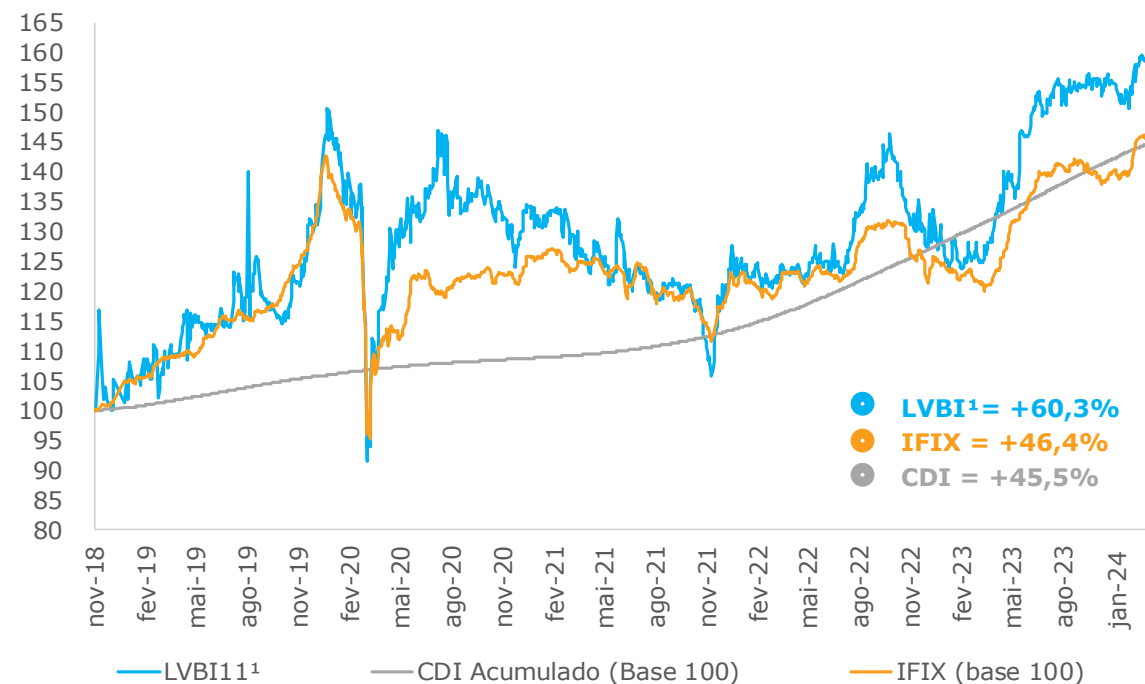
RENTABILIDADE

Em 31/01, o valor de mercado da cota do Fundo era de R\$ 118,93 enquanto o valor patrimonial, em 31/01, era de R\$ 117,23. O gráfico abaixo compara o CDI acumulado e o IFIX em relação ao valor da cota e aos rendimentos distribuídos desde a 1ª Oferta Pública de Cotas, em 16 de novembro de 2018.

	1ª EMISSÃO	2ª EMISSÃO	3ª EMISSÃO	4ª EMISSÃO
Data de Encerramento da Oferta	16/11/2018	09/09/2019	01/10/2020	06/10/2023
Valor de Emissão da Cota	100,00	106,48	118,00	115,79
Dividend Yield³	41,4%	33,4%	23,6%	2,5%
Valor de cota na B3	118,93	118,93	118,93	118,93
Varição da cota na B3³	18,9%	11,7%	0,8%	2,7%
Rentabilidade Total (Dividendos + Varição da Cota)	60,3%	45,1%	24,3%	5,2%
% Taxa DI	133%	114%	71%	146%
% Taxa DI Gross-up⁴	156%	135%	84%	172%

³Considerando os dividendos acumulados desde o encerramento de cada oferta sobre o respectivo preço de emissão; ⁴Considerando alíquota de 15% de imposto sobre o DI; Fonte: VBI Real Estate e Bloomberg

PERFORMANCE DA COTA B3



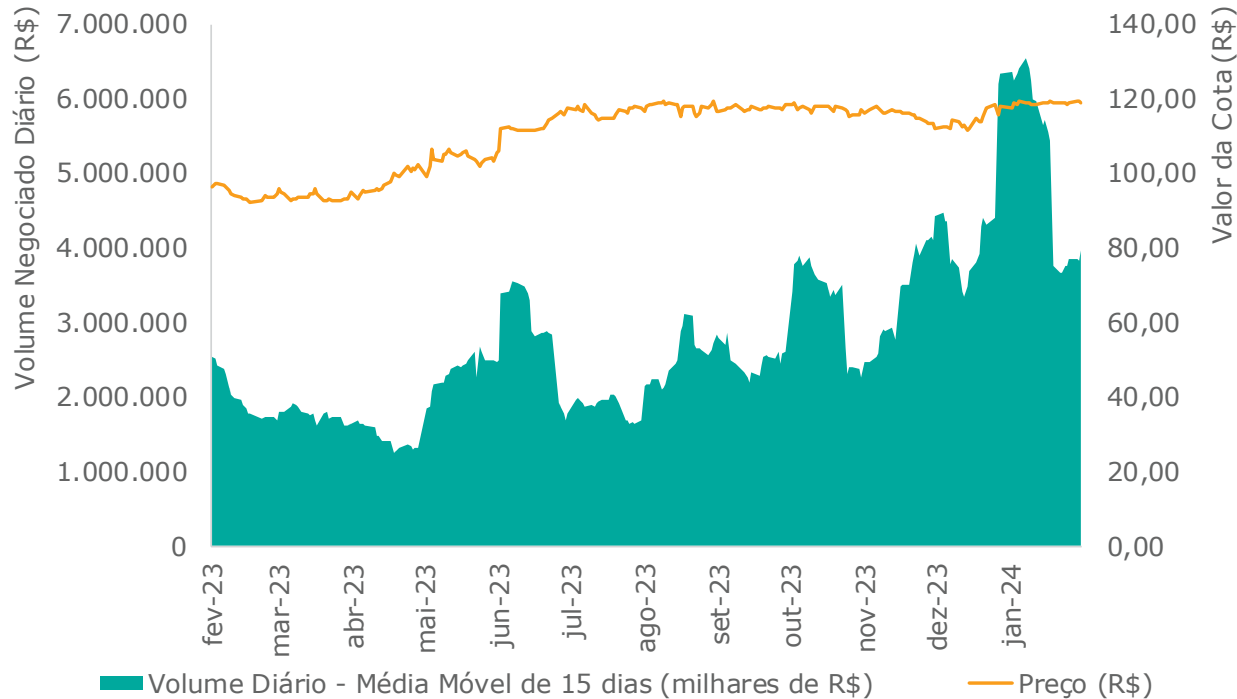
¹Valor da cota ajustada por rendimento. Importante: A rentabilidade acumulada não é líquida de impostos. Fonte: Bloomberg



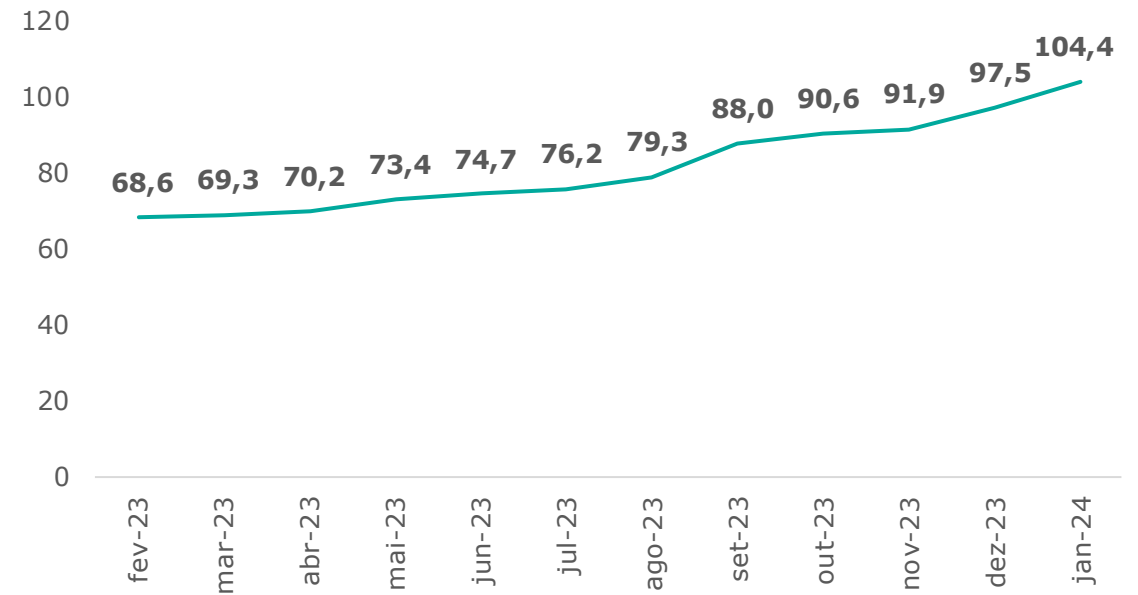
LIQUIDEZ

Durante o mês, o Fundo apresentou uma liquidez média diária de R\$ 3,7 milhões. O volume negociado atingiu o montante de R\$ 82,3 milhões, o que corresponde a 4,9% do valor de mercado na mesma data. Ao final do mês, o Fundo possuía 104,4 mil cotistas.

LIQUIDEZ



NÚMERO DE COTISTAS (em milhares)



Fonte: Bloomberg

CARTEIRA DE ATIVOS¹



ATIVO	% FUNDO	# LOCATÁRIOS	ABL TOTAL (m ²)	ABL TOTAL % DO FUNDO (m ²)	VACÂNCIA FÍSICA ³	VACÂNCIA FINANCEIRA	PRAZO MÉDIO REMANESCENTE (meses)	% DA RECEITA
Extrema	100%	9	122.460	122.460	0%	0%	40	25%
Mauá	100%	1	29.718	29.718	0%	0%	143	8%
Araucária	100%	1	48.488	48.488	0%	0%	38	8%
Itapevi	100%	11	34.922	34.922	5%	5%	22	5%
Pirituba	100%	1	12.340	12.340	0%	0%	75	5%
Betim	100%	1	53.563	53.563	0%	0%	76	21%
Jandira	100%	1	45.634	45.634	0%	0%	37	10%
Aratu	70%	8	102.530	71.771	3%	3%	49	11%
Cajamar ²	100%	0	35.690	35.690	N/A	0%	12	6%
Total		33	485.345	454.586	0,9%	0,9%	53	100%

¹Receita referente a competência dezembro de 2023 (caixa janeiro). Neste mês o Fundo recebeu a receita imobiliária pro-rata relativo a aquisição de 100% das cotas do FII SBC, concluída em 26/12. A partir da competência de jan/24, o Fundo fará jus a 100% da receita imobiliária do SBC FII; ²A vacância física do Ativo Cajamar é considerada N/A dado que ainda não ocorreu a lavratura da escritura de compra e venda, prevista para ocorrer até o 3T24.



Extrema



Mauá



Araucária



Itapevi



Pirituba



Betim



Jandira



Aratu

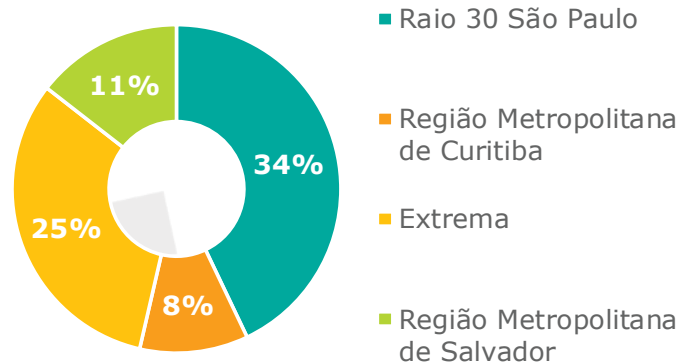


Cajamar

CARTEIRA DE ATIVOS¹

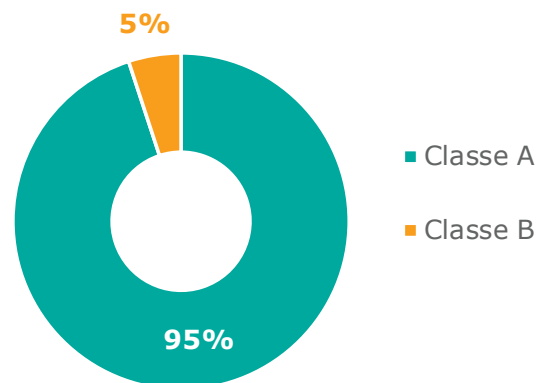
ALOCAÇÃO POR REGIÃO

(% Receita)



ALOCAÇÃO POR CLASSE

(% Receita)



¹Receita referente a competência dezembro de 2023 (caixa janeiro). Neste mês o Fundo recebeu a receita imobiliária pro-rata relativo a aquisição de 100% das cotas do FII SBC, concluída em 26/12. A partir da competência de jan/24, o Fundo fará jus a 100% da receita imobiliária do SBC FII.

ALOCAÇÃO POR MICRO REGIÃO



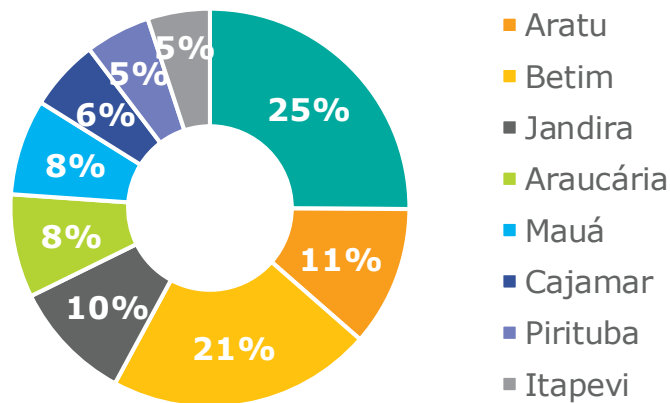
CARTEIRA DE ATIVOS¹



Portfólio com **diversificação por ativo e por locatário**

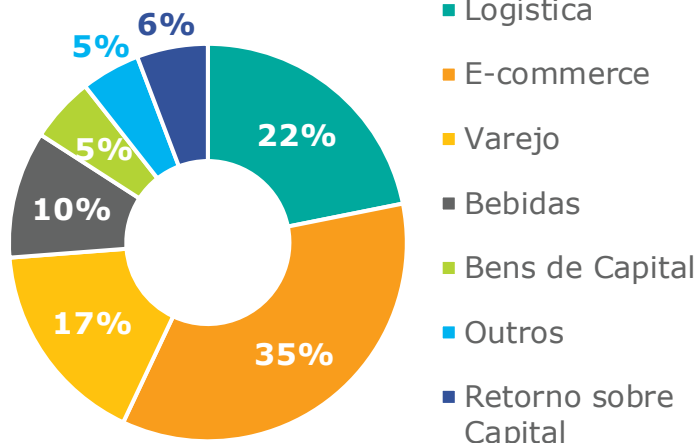
ALOCAÇÃO POR ATIVO

(% Receita)



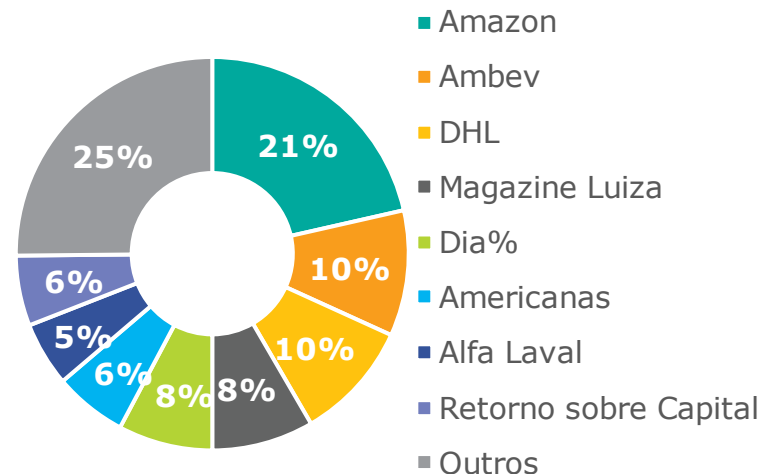
ALOCAÇÃO POR SEGMENTO DE LOCATÁRIOS

(% Receita)



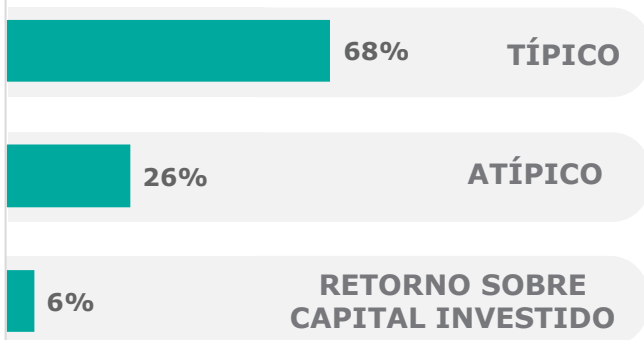
ALOCAÇÃO POR INQUILINO

(% Receita)



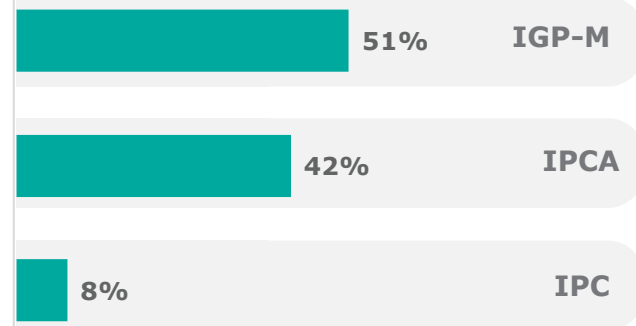
ALOCAÇÃO NATUREZA DOS CONTRATOS

(% Receita)



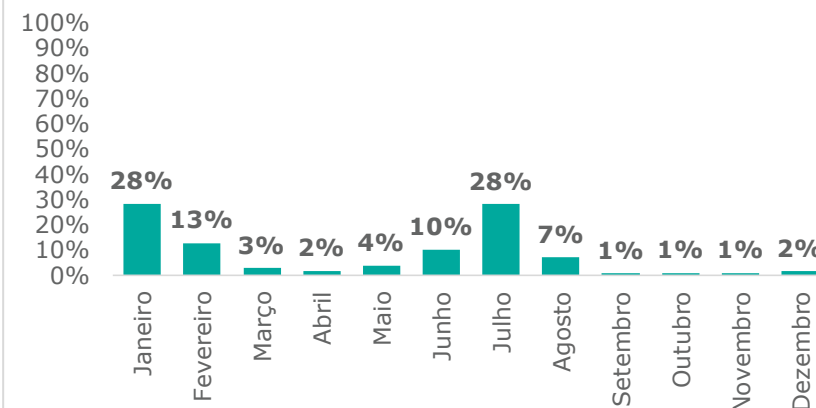
ALOCAÇÃO POR INDEXADOR

(% Receita)



MÊS DE REAJUSTE DOS CONTRATOS

(% Receita)



¹Receita referente a competência dezembro de 2023 (caixa janeiro). Neste mês o Fundo recebeu a receita imobiliária pro-rata relativo a aquisição de 100% das cotas do FII SBC, concluída em 26/12. A partir da competência de jan/24, o Fundo fará jus a 100% da receita imobiliária do SBC FII.

CARTEIRA DE ATIVOS¹

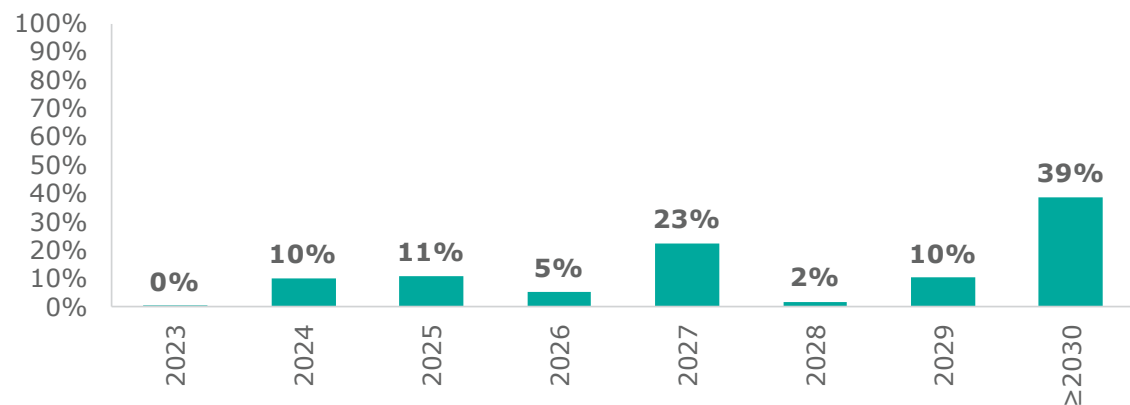


[Clique aqui para acessar nossas Planilhas de Fundamentos](#)

Durante o mês de dezembro (caixa janeiro), ocorreu a desocupação de um módulo do ativo Itapevi (1.761 m²) e ainda a entrega, através de rescisão antecipada, de um módulo do Ativo Aratu (2.180 m²). Assim, a taxa de vacância física ao Final do mês era de 0,9%. A gestão do Fundo segue trabalhando ativamente para locar o quanto antes os espaços vagos. O prazo médio remanescente dos contratos vigentes (WAULT²) é de 4,5 anos. Por fim, a equipe de Gestão continua com o foco na prospecção de novos locatários para o Ativo Cajamar, que fará parte de forma definitiva ao portfólio do Fundo quando lavrada escritura definitiva de compra e venda, estimada para o 3T24, bem como os espaços já disponíveis. Vale salientar, que o Ativo Cajamar possui renda mínima garantida (RMG) de 12 meses contados da escritura, ou seja, a RMG do Ativo Cajamar seria até, no mínimo, o 3T25, caso a escritura realmente ocorra, conforme previsão atual.

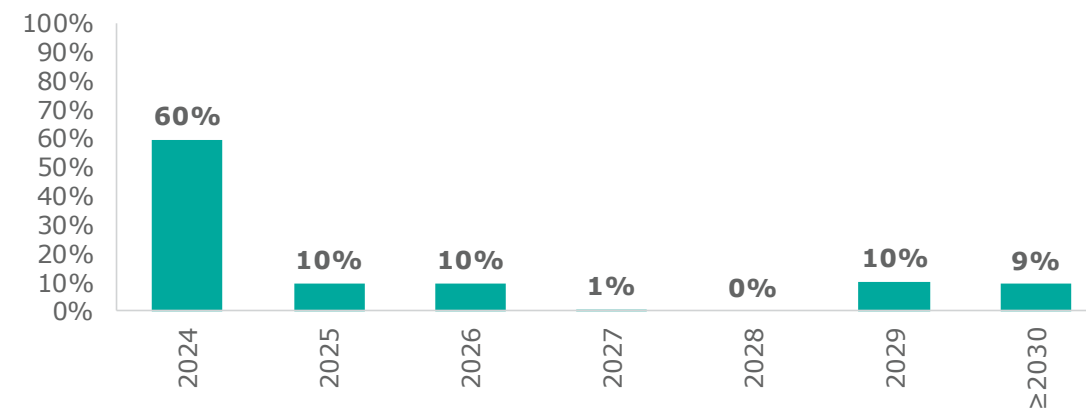
VENCIMENTO DOS CONTRATOS DE LOCAÇÃO

(% Receita)



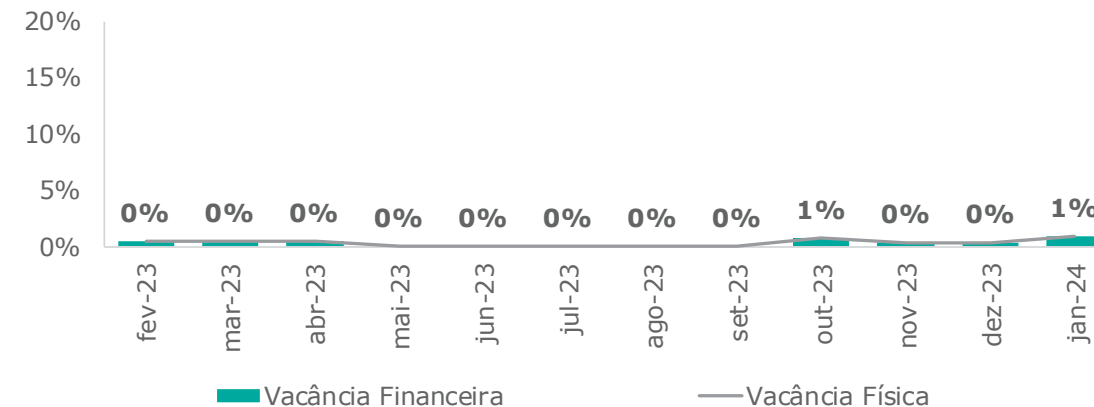
REVISIONAL DOS CONTRATOS DE LOCAÇÃO

(% Receita)³



HISTÓRICO DE VACÂNCIA FÍSICA

(% Receita)



¹Receita referente a competência dezembro de 2023 (caixa janeiro); ²WAULT (Weighted Average of Unexpired Lease Term): Média Ponderada do Prazo dos Contratos dos Aluguéis pela Receita Vigente de Aluguel Próprio; ³Dos 60% dos contratos passíveis de revisional em 2024, 36% se referem a revisionais "vencidas" e podem ser solicitadas por ambas as partes a qualquer momento.

RESULTADO



Ao final do mês de janeiro (caixa), o Fundo detinha reserva de lucro acumulada e ainda não distribuída de aproximadamente R\$ 0,44/cota.

DEMONSTRAÇÃO DE RESULTADO (em R\$ milhões)

MÊS COMPETÊNCIA	DEZ-23	R\$/cota	ACUM. 2023	ACUM. 12M
MÊS CAIXA	JAN-24		COMPETÊNCIA	COMPETÊNCIA
Receita Imobiliária	13,0	0,91	160,8	160,8
Despesas Imobiliárias	(0,0)	(0,00)	(0,6)	(0,6)
Despesas Operacionais	(1,5)	(0,10)	(15,7)	(15,7)
Outras Despesas	0,0	0,00	0,0	0,0
Despesas - Total	(1,5)	(0,11)	(16,3)	(16,3)
Resultado Operacional	11,5	0,80	144,5	144,5
Receitas Financeiras	1,2	0,09	4,8	4,8
Despesas Financeiras ¹	0,0	0,00	(19,7)	(19,7)
Resultado Financeiro Líquido	1,2	0,09	(15,0)	(15,0)
Lucro Líquido	12,7	0,89	129,5	129,5
Reserva de Lucro	2,3	0,16	(6,4)	(6,4)
Resultado Distribuído²	15,0	1,05	123,1	123,1
Resultado Distribuído Por Cota (R\$)	1,05		9,86	9,86

Referente ao mês dezembro (caixa janeiro), o Fundo apresentou um resultado de aproximadamente R\$ 0,89/cota. De forma a distribuir parte do lucro acumulado durante o segundo semestre de 2023, o Fundo distribuiu rendimentos equivalentes a R\$ 1,05/cota, pagos no dia 07/02.

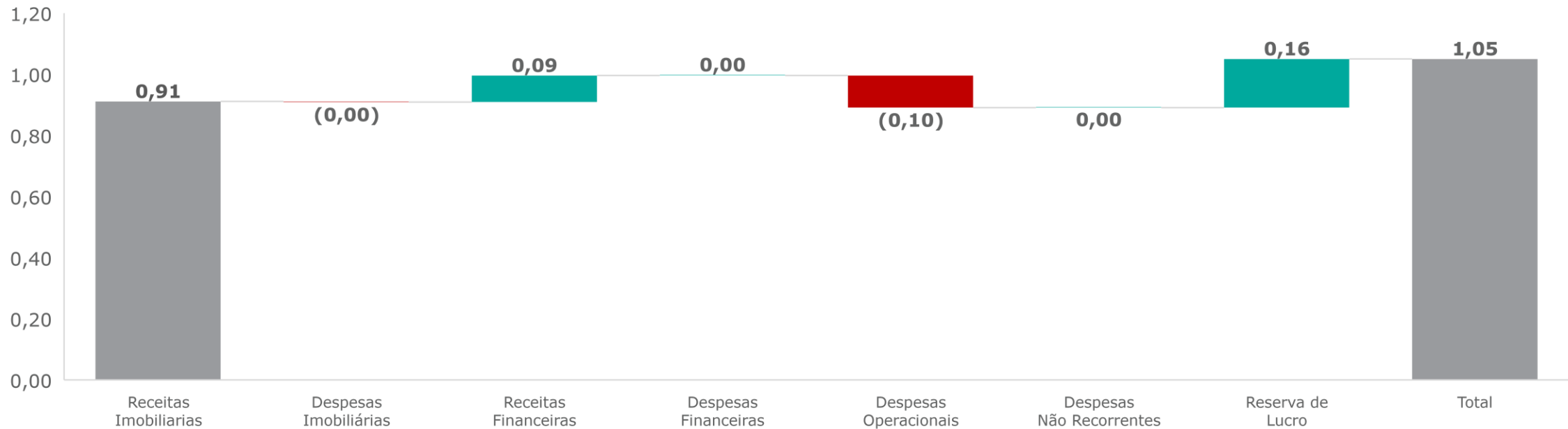
¹Instrumento de alavancagem para a compra dos Ativos Jandira e Betim, para mais detalhes, clique aqui; ²Distribuição comunicada sempre no último dia útil do Mês Caixa; ³Devido à distribuição de 95% do lucro no fechamento do semestre, o Fundo realizou um ajuste contábil considerando o direito de preferência e a sobra de cotas das emissões.

RESULTADO



Referente ao mês dezembro (caixa janeiro), o Fundo apresentou um resultado de aproximadamente R\$ 0,89/cota. Nesse mês, o fundo foi impactado positivamente em, aproximadamente, R\$ 0,10 por cota com a regularização do pagamento de um dos locatários que estavam inadimplentes. De forma a manter a distribuição considerando 95% do lucro apurado, distribuimos parte da reserva acumulada no semestre, o que totalizou R\$1,05/cota.

DECOMPOSIÇÃO DO RESULTADO POR COTA

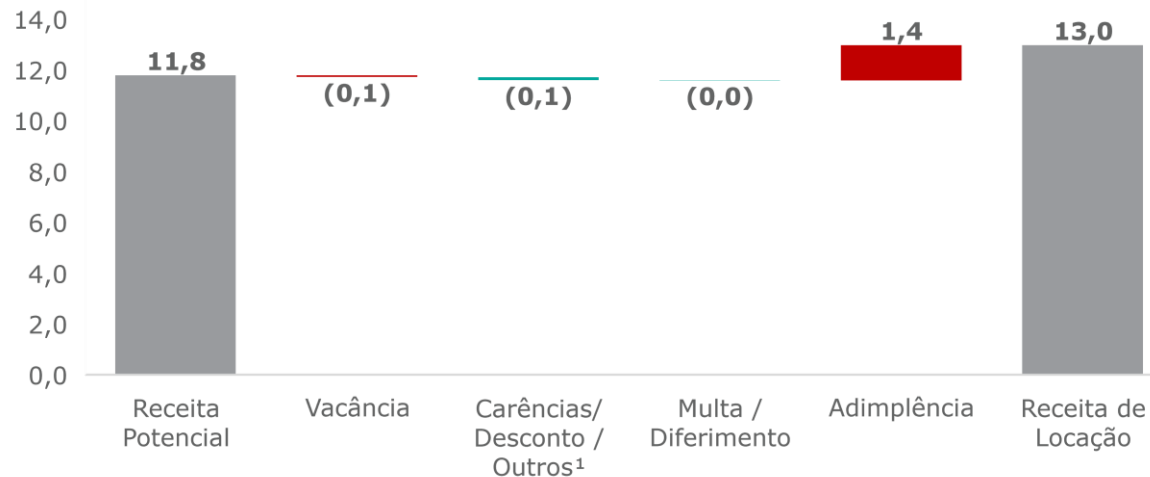





RECEITA IMOBILIÁRIA

Ao final do mês de janeiro (competência dezembro), o Fundo possuía contratos de locação que tinham uma receita potencial de R\$ 0,83/cota/mês e, alguns desses contratos, possuíam períodos de carência e descontos para o pagamento do aluguel. Nesse mês, o fundo foi impactado negativamente em R\$ 0,01/cota por descontos comerciais e positivamente por R\$ 0,10/cota pela adimplência de um dos seus Locatários como mencionado anteriormente neste relatório.

RECEITA IMOBILIÁRIA DO FUNDO (em R\$ milhões)



RECEITA IMOBILIÁRIA DO FUNDO (em R\$/cota)





ALAVANCAGEM E RESULTADO FINANCEIRO

No mês, o Fundo apresentou resultado financeiro líquido positivo de aproximadamente R\$ 0,09/cota que é equivalente a receita financeira das aplicações financeiras do caixa do Fundo. Conforme anunciado em fato relevante do dia 26/12, parte dos recursos para a aquisição do ativo SBC foram obtidos através da emissão de Certificados de Recebíveis Imobiliários (CRIs), emitidos em três séries, totalizando R\$ 115,0 milhões. Todas as séries possuem carência de principal por pelo menos 2 anos. Conforme informado em relatório anterior, a 3ª série do CRI SBC já foi quitada de forma antecipada no mês de fevereiro. É importante ressaltar que a série quitada, não conteve multa de pré-pagamento.

TERMOS E CONDIÇÕES

	ARATU ¹	SBC – 1ª série	SBC – 2ª série	SBC – 3ª série ²
Saldo Devedor	R\$ 14,4 milhões	R\$ 50,1 milhões	R\$ 40,0 milhões	R\$ 25,3 milhões
Taxa de emissão	1,40% a.a.	7,55% a.a.	7,55% a.a.	9,35% a.a.
Indexador	IPCA	IPCA	IPCA	IPCA
Garantias	Hipoteca de imóvel terceiro	Alienação fiduciária das cotas do FII SBC	Alienação fiduciária das cotas do FII SBC	Alienação fiduciária das cotas do FII SBC
Vencimento	Maior de 2032	dezembro-35	dezembro-35	dezembro-28
Prazo	144 meses	144	144	60
Carência Principal	Junho de 2022	Dezembro-25	Dezembro-25	Bullet sem pagamento de juros e amortização

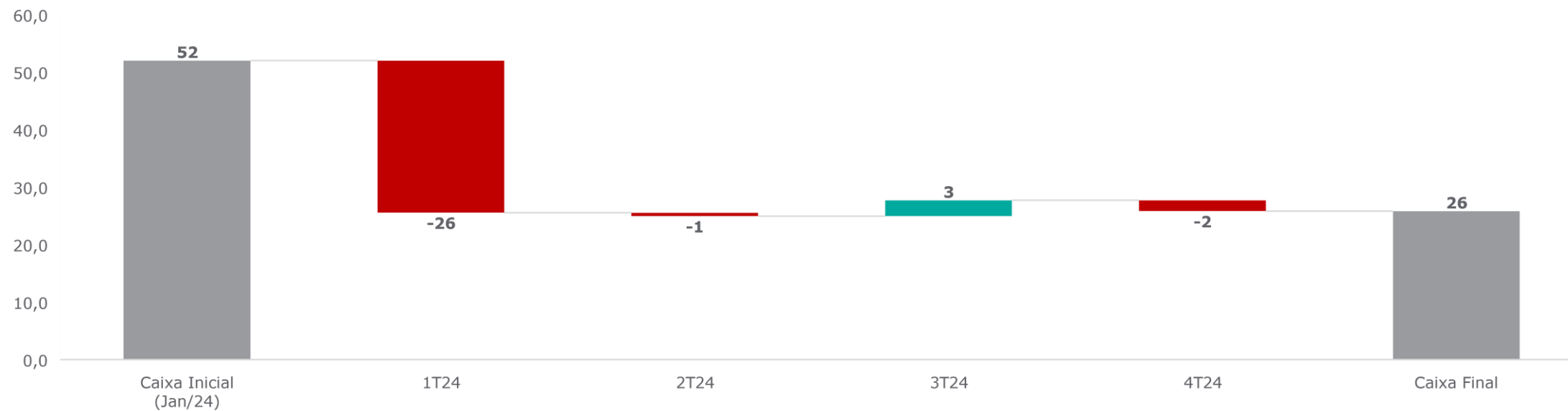
Quitado de forma antecipada em fevereiro de 2024

¹Instrumento de dívida no nível da SPE que detém o imóvel, juros são pagos por meio integralização de capital realizados na SPE; ²Conforme informado, a 3ª série do CRI foi quitada.

CAIXA E OBRIGAÇÕES

Ao final do mês de janeiro, a posição de Caixa e outros ativos financeiros¹ do Fundo era de R\$ 52 milhões. Para o 1T24, houve em fevereiro, o pré-pagamento da 3ª série emitida do CRI Scania que totaliza aproximadamente R\$ 25,5 milhões. No 3T24, esperamos o desembolso de R\$ 74 milhões referente a 2ª parcela do Cajamar² que seria paga através da estruturação de alavancagem, conforme previsto na aquisição do Ativo. Já no 3T24 esperamos receber a 3ª parcela da venda do Ativo Guarulhos no total de R\$ 12,7 milhões. Desta forma, o caixa previsto para o final do 4T24 seria de R\$ 26 milhões.

CAIXA E DESEMBOLSOS (em R\$ milhões)^{1,2}



¹Caixa e outros ativos incluem aplicações financeiras em títulos de renda fixa e cotas de fundos de investimento; ²Conforme Fato Relevante, o desembolso da 2ª parcela referente a aquisição do Ativo Cajamar é esperada para ser quitada através de instrumento de alavancagem;

BALANÇO PATRIMONIAL

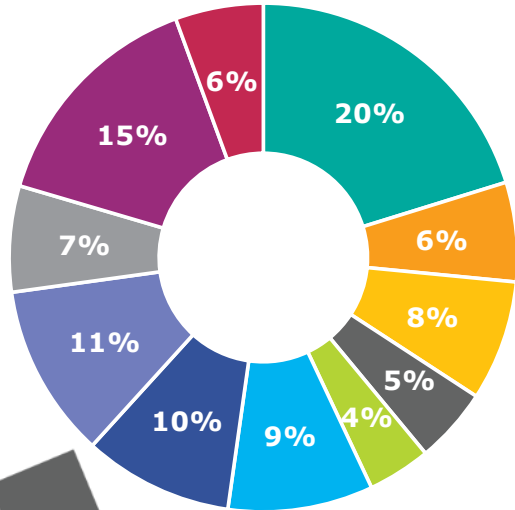


VALOR COTA CONTÁBIL
R\$ 117,23



VALOR COTA DE MERCADO
R\$ 118,93

ATIVO (em R\$ milhões)



Extrema ¹	384,3
Mauá ¹	120,1
Araucária ¹	145,4
Itapevi ¹	91,2
Pirituba ¹	76,3
Betim ¹	175,6
Jandira ¹	180,9
Aratu ¹	210,3
Cajamar	128,1
SBC	282,2
Caixa e Outros Ativos ²	106,5

R\$ milhões % (Tot. Ativo)

TOTAL R\$ 1.900,9 100%

PASSIVO (em R\$ milhões)

Rendimentos a distribuir ³	14,9	1%
Provisões e contas a pagar	2,0	0%
Obrigações por aquisição de imóveis	79,7	4%
Obrigações por recursos em garantia	18,9	1%
Obrigações por captação de recursos	115,5	6%

R\$ milhões % (Tot. Ativo)

TOTAL R\$ 231,1 12%

PATRIMÔNIO LÍQUIDO (em R\$ milhões)

R\$ milhões % (Tot. Ativo)

TOTAL R\$ 1.669,8 88%

¹Imóveis registrados no balanço com base em laudo de avaliação anual; ²Caixa e outros ativos incluem aplicações financeiras em títulos de renda fixa, cotas de fundos de investimento, recebíveis, dentre outros ativos; ³O valor do rendimento a distribuir dos Fundos de Investimentos Imobiliários, anteriormente contabilmente alocado no passivo do Fundo, passa atualmente a compor o patrimônio líquido do Fundo. Para mais detalhes sobre o Informe de Rendimentos do Fundo, [clique aqui](#) e acesse o site do administrador do Fundo.

DETALHAMENTO DOS ATIVOS



[Clique aqui](#) para mais informações dos ativos



EXTREMA

ÁREA DO TERRENO	ABL	ADQUIRIDO EM
469.257 m ²	122.460 m ²	Dezembro de 2018
LOCATÁRIO	FÁCIL ACESSO	
100% locado para múltiplos locatários	106 km de SP, 469 km do RJ e 480 km de BH	



Rod. Fernão Dias, Km 947 – Extrema. MG

MAUÁ



Avenida Papa João XXIII, 3.059 – Mauá, SP

ÁREA DO TERRENO	ABL	ADQUIRIDO EM
59.043 m ²	29.718 m ²	Outubro de 2019
LOCATÁRIO	FÁCIL ACESSO	
100% locado para Dia%	Localização estratégica no entroncamento da Av. Papa João XXII com o acesso ao Rodoanel	

DETALHAMENTO DOS ATIVOS



[Clique aqui](#) para mais informações dos ativos



ARAUCÁRIA

ÁREA DO TERRENO	ABL	ADQUIRIDO EM
224.820 m ²	48.488 m ²	Dezembro de 2019
LOCATÁRIO	FÁCIL ACESSO	
100% locado para Magazine Luiza	O empreendimento está próximo do contorno sul (BR 376) e em raio inferior a 40 km do centro de Curitiba	



Rua Pedro de Alcântara Meira, 1.001 – Araucária, PR

ITAPEVI



Av. Portugal, 400 - Jardim Nova Itapevi, Itapevi

ÁREA DO TERRENO	ABL	ADQUIRIDO EM
60.268 m ²	34.922 m ²	Dezembro de 2019
LOCATÁRIO	FÁCIL ACESSO	
100% locado para múltiplos locatários	O ativo possui localização privilegiada em um raio inferior a 30 km da cidade de SP	

DETALHAMENTO DOS ATIVOS



[Clique aqui](#) para mais informações dos ativos



PIRITUBA

ÁREA DO TERRENO	ABL	ADQUIRIDO EM
58.248 m ²	12.340 m ²	Julho de 2020
LOCATÁRIO	FÁCIL ACESSO	
100% locado para Alfa Laval Ltda.	Proximidade a Rodovia Anhanguera e Marginal Tietê	



Av. Mutinga, 4.935 - Vila Jaguara, SP



BETIM



Av. Juiz Marco Tulio Isaac, 7.001
Parque das Industrias, Betim - MG

ÁREA DO TERRENO	ABL	ADQUIRIDO EM
295.515 m ²	53.563 m ²	Fevereiro de 2021
LOCATÁRIO	FÁCIL ACESSO	
100% locado para Amazon	Rod. Fernão Dias, Via Expressa de Betim e a 30 km de BH	

DETALHAMENTO DOS ATIVOS



[Clique aqui](#) para mais informações dos ativos



JANDIRA


ÁREA DO TERRENO	ABL	ADQUIRIDO EM
188.561 m ²	45.634 m ²	Fevereiro de 2021
LOCATÁRIO	FÁCIL ACESSO	
100% locado para DHL Logistics	Rod. Castello Branco, a apenas 7 km do Rodoanel Mário Covas e a 20 min da Marginal Pinheiros e Tietê	



Estrada dos Alpes, 4.785 - Barueri, SP



ARATU



Via Centro, S/N – CIA SUL Simões Filho -BA

ÁREA DO TERRENO	ABL¹	ADQUIRIDO EM
261.447 m ²	102.530 m ²	Junho de 2021
LOCATÁRIO	FÁCIL ACESSO	CERTIFICAÇÕES
100% locado para múltiplos inquilinos	BR 324, BA 526 e BA 535 e proximidade a toda região metropolitana da cidade de Salvador	1º empreendimento no Brasil a receber o certificado EDGE (Excellence in Design for Greater Efficiencies), que certifica edifícios eco-eficientes

¹O Fundo detém 70% do Ativo Aratu representando 71.771 m² de ABL.

DETALHAMENTO DOS ATIVOS



[Clique aqui](#) para mais informações dos ativos



CAJAMAR


ÁREA DO TERRENO	ABL	ADQUIRIDO EM
492.176 m ²	35.690 m ²	Agosto de 2021
LOCATÁRIO	FÁCIL ACESSO	
Imóvel em construção	22 kms do Rodoanel Mario Covas e pouco mais de 25 minutos das Marginais Pinheiros e Tietê	



Rodovia Anhanguera, km 43 – Cajamar, SP



SBC



Rua dos Feltrins, São Bernardo do Campo - SP

ÁREA DO TERRENO	ABL	ADQUIRIDO EM
101.150,98 m ²	65.024 m ²	Dezembro de 2023
LOCATÁRIO	FÁCIL ACESSO	
100% locado para Scania	A Rod. Anchieta, a Rod. Dos Imigrantes e ao Rodoanel Trecho Sul, e distante 5 km da sede e unidade fabril da Scania, proporcionando grande sinergia e eficiência na produção da Scania	

SOBRE

O GESTOR

Gestora de Fundos **100% focada**
no setor imobiliário brasileiro

Time com mais de **10 anos**
de atuação em Real Estate

FUNDADA em
2006

E ATÉ o ano de
2024

comprometeu capital de
aproximadamente **R\$ 9,5**
bilhões no setor imobiliário

95

investimentos realizados
em mais de **18 estados**





Escaneie o QR Code para acessar os canais da VBI Real Estate ou [clique aqui](#).



www.vbirealestate.com

www.lvbi11.com.br

+55 (11) 2344-2525

Rua Funchal, 418 27º andar
Vila Olímpia – São Paulo, SP



Esta carta é publicada somente com o propósito de divulgação de informações e não deve ser considerada como uma oferta de venda, nem tampouco como uma recomendação de investimento em nenhum dos valores mobiliários aqui citados. As informações contidas nesta carta não podem ser consideradas como única fonte de informações no processo decisório do investidor, que, antes de tomar qualquer decisão, deverá realizar uma avaliação minuciosa do produto e respectivos riscos, face aos seus objetivos pessoais e ao seu perfil de risco ("Suitability"). Todos os julgamentos e estimativas aqui contidos são apenas exposições de opiniões até a presente data e podem mudar, sem prévio aviso, a qualquer momento. Performance passada não é necessariamente garantia de performance futura. Os investidores em Fundos imobiliários não são garantidos pelo administrador ou por qualquer mecanismo de seguro ou ainda, pelo Fundo garantidor de crédito - FGC. É recomendada a leitura cuidadosa do Formulário de Informações Complementares e regulamento do Fundo de investimento pelo investidor ao aplicar seus recursos. ESTE FUNDO TEM MENOS DE 12 (DOZE) MESES. PARA AVALIAÇÃO DA PERFORMANCE DE UM FUNDO DE INVESTIMENTO É RECOMENDÁVEL A ANÁLISE DE, NO MÍNIMO, 12 (DOZE) MESES.